

Projektor laserowy ViewSonic LS920WU**17 584,25 zł**


14 296,14 zł netto




LS920WU to zaawansowany projektor instalacyjny WUXGA, oferujący imponującą jasność 6000 ANSI lumenów, co sprawia, że idealnie sprawdza się w dużych i jasnych przestrzeniach.

sala

Dzięki wykorzystaniu technologii Phosphor Laser drugiej generacji, poprawiono jasność projektora o 20%, zwiększono odporność na ciepło oraz zmniejszono rozmiary urządzenia. Dzięki technologii laserowej projektor może działać przez 20 000 godzin (4 godziny dziennie przez ponad 13 lat) bez utraty jasności, co oznacza, że instalacje pozostają żywe przez długi czas.



Projektor LS920WU oferuje szerokie przesunięcie obiektywu, 1,6-krotny zoom optyczny, projekcję 360 i tryb portretowy, co daje niesamowitą elastyczność w zastosowaniu. Przesunięcie obiektywu ułatwia regulację projekcji, zoom optyczny pozwala dostosować odległość projektora od ekranu przy zachowaniu odpowiedniego rozmiaru obrazu, a projekcja 360 umożliwia wyświetlanie na różnych powierzchniach. Tryb portretowy pozwala obrócić projektor o 90 stopni, zwiększając pionowe pole widzenia i dając więcej możliwości w mapowaniu projekcji, inscenizacji i reklamie.




Dzięki poziomej i pionowej korekcji zniekształceń trapezowych oraz regulacji 4 narożników, obrazy są zawsze idealnie proporcjonalne i pozbawione zniekształceń.



Projektor wyposażono w opatentowaną technologię SuperColor™ opracowaną przez ViewSonic, co gwarantuje szeroką gamę kolorów oraz realistyczne odwzorowanie kolorów zarówno w jasnym, jak i ciemnym otoczeniu, bez utraty jakości obrazu.

kolory



Urządzenie posiada dwa porty HDMI 2.0b / HDCP 2.2, które zapewniają dostęp do oryginalnych treści w jakości 4K z obsługą HDR / HLG przy częstotliwości odświeżania 60 Hz z różnych urządzeń zewnętrznych, takich jak Roku stick czy odtwarzacz Blu-ray 4K. Dzięki temu można cieszyć się najjaśniejszymi bielami, najgłębszymi czerniami oraz większą ilością szczegółów na ekranie.

4k



Projektor LS920WU charakteryzuje się kompaktowym rozmiarem oraz wbudowanym interfejsem HDBaseT, co umożliwia doskonałą jakość projekcji nawet z dużych odległości.

hdbaseT



Dzięki zaawansowanej konstrukcji chłodzenia, projektor może pracować 24/7 bez utraty jakości obrazu czy wydajności, co sprawia, że jest doskonałym rozwiązaniem do zastosowań wymagających ciągłej projekcji.

24h



Projektor LS920WU jest wyposażony w różne systemy sterowania, takie jak Crestron, AMX, PJ Link, ATEN, Extron i ViewSonic vController, które ułatwiają zarządzanie siecią. Dodatkowo, aktualizacja oprogramowania projektora ViewSonic jest dostępna online, co pozwala na łatwe i wygodne aktualizowanie projektora za pomocą laptopa i kabla USB.

update

wymiary

1. Power Key i IR

6. Regulacja

11. USB typu A
(5V/1.5A)

16. LAN

2. Przedni IR

7. Wskaźnik LED

12. HDMI x2

17. Wejście i wyjście
audio

3. Obiektyw

8. Keypad

13. HDBaseT

18. 3D VESA

4. Pokrętko regulacji
przesunięcia obiektywu

9. Złącze kompozytowe

14. Wejście komputera

19. 12V OUT

5. Zoom/Focus Ring

10. S-Video

15. Wyjście monitora

20. RS-232

 SPECYFIKACJA



Dane techniczne

Producent	ViewSonic
Typ projektora	Bezlampowy Biznes i edukacja Instalacyjny
Kontrast	3000000:1
Jasność źródła światła	6000 lm
Jednostka jasności	ANSI Lumeny
Rodzaj źródła światła	Laser
Rozdzielczość	1920 x 1200 (WUXGA)
Poziom szumu	36 dB (tryb normalny) / 29 dB (tryb ekonomiczny)

Żywotność źródła światła	20000 h (trybie pełnej jasności) / 30000 h (tryb Eco)
Zużycie energii	450W (tryb normalny) / <0.5W (ECO)
Współczynnik odległości	1.36-2.18
Lens Shift (przesunięcie obiektywu)	Pion: ± 50%, Poziom: ±23%
Obiektyw	F=1.81-2.1, f=14.3-22.9mm
Zoom/Focus	1.6X (optyczny) / 0.8x-2.0x (cyfrowy)
Keystone pionowy (+/-)	40 st
Keystone poziomy (+/-)	40 st
Przekątna	30" - 300"
Wejścia wideo	Composite HDBaseT 2 x HDMI S-Video
Wejścia audio	mini jack 3.5 mm RCA (L/R)
Wyjścia audio	mini jack 3.5 mm Wyjście głośnikowe (2 x 10W)
Porty komunikacyjne	3D VESA HDMI RJ-45 RS232 USB (A)
Funkcje projektora	Lens Shift (przesunięcie obiektywu) Możliwość pracy 24/7 Projekcja 360° (obrót w osi optycznej projektora np. projekcja na sufit/podłogę) Projekcja w trybie portretowym Zoom cyfrowy
Wyposażenie standardowe	Kabel VGA (D-Sub 15) Kabel zasilający Karta gwarancyjna Pilot Skrócona instrukcja obsługi
Wyposażenie opcjonalne	Uchwyt sufitowy Uchwyt ścienny
Wymiary (wys. x szer. x głęb.)	145 x 405 x 305 mm
Waga	6.5 kg
Gwarancja	3 lata - odbiór, naprawa, zwrot [Light Source 3 rok, lub 20000 godzin]