


ViewSonic CDE4302

Produkt archiwalny


ViewSonic CDE4302 to profesjonalny ekran do instalacji Digital Signage m.in. ze względu na odporność wymaganą przy takiej instalacji. Twardość powłoki ze szkła hartowanego w tym ekranie przy normalnym użytkowaniu przez grupy osób, praktycznie wyklucza możliwość porysowania, oczywiście z wyłączeniem celowego działania.

Obudowa też jest zdecydowanie wytrzymalsza, przystosowana do stosowania tych monitorów w miejscach, gdzie panuje spory ruch ludzi. Urządzenie posiada też wbudowany **port RS232** co pozwala sterować nim przez sieć, a dołączone oprogramowanie umożliwia to właściwie od razu po instalacji oprogramowanie vController na komputerze lub serwerze.


- Pełne podświetlenie LED



- Wbudowany odtwarzacz multimedialny z USB



- Głośniki 2x 10W



SPECYFIKACJA



Dane techniczne

Producent	ViewSonic
Rozdzielczość	1920 x 1080 (FullHD)
Jasność	350 cd/m ²
Przekątna	43"
Czas reakcji	6.5 ms
Kąt widzenia	178° / 178° st
Żywotność panelu	30.000h
Kontrast	3.000:1
Wejścia wideo	RGB (VGA)

Wyjścia audio	mini jack 3.5 mm SPDIF
Wbudowane głośniki	2 x 10W
Wejścia audio	mini jack 3.5 mm
Porty komunikacyjne	RS232 USB
Standard VESA	200 x 200/400 x 400 mm
Wymiary (wys./szer./głęb.)	559.4 x 968.2 x 59.9 mm
Waga	8.7 kg
Zużycie energii	105W / <0.5 W (stand-by)
Wyposażenie standardowe	Przewód zasilający Instrukcja obsługi Pilot Baterie do pilota Płyta CD z oprogramowaniem
Gwarancja	3 lata